




Муниципальное общеобразовательное учреждение  
«Рождественская средняя общеобразовательная школа»  
Валуйского района Белгородской области

«Согласовано»  
Руководитель МО  
учителей естественных  
и валеологических  
дисциплин  
  
Корчагина Н.Н.  
Протокол № 6  
от  
«23» ИЮНЯ 2021г.

«Согласовано»  
Заместитель директора  
«МОУ Рождественская СОШ»  
Валуйского района  
Белгородской области  
  
Борисова С.В.  
«26» августа 2021 г.

«Утверждаю»  
Директор МОУ  
«Рождественская СОШ»  
Валуйского района  
Белгородской области  
  
Маричева Е.А.  
Приказ № 114 от  
«26» августа 2021 г.

Рабочая программа по предмету «Биология»

Реализация образовательной программы основного общего образования  
(ФГОС)  
(с изменениями)

Составитель: учитель биологии  
МОУ «Рождественская СОШ»  
Корчагина Наталья Николаевна,  
высшая квалификационная категория.

2021 год

## ПОЯСНИТЕЛЬНАЯ ЗАПИСКА

*В рабочую программу по предмету «Биология» внесены изменения, отражающие ход реализации программы воспитания МОУ «Рождественская СОШ». Внесен модуль «Школьный урок» (Протокол заседания педагогического совета № 14 от 26.08.2021, приказ № 211 от 26.08.2021 «О внесении изменений в ООП НОО, ООП ОО, ООП СОО»).*

Рабочая программа по биологии составлена в соответствии с Федеральным государственным образовательным стандартом основного общего образования на основе авторской программы по биологии профессора И. Н. Пономаревой. Биология. 5—9 классы. Концентрическая структура. Рабочие программы к линии УМК «Алгоритм успеха» под редакцией И. Н. Пономарёвой: учебно-методическое пособие / И. Н. Пономарёва, В. С. Кучменко, О. А. Корнилова и др.» — М. : Вентана Граф, 2017.

Настоящая программа ориентирована на использование следующих учебников:

1. Биология. 5 класс (авт. И.Н. Пономарева, И.В. Николаев, О.А. Корнилова). Москва. Издательский центр «Вентана-Граф»; 2019 г.
2. Биология. 6 класс (авт. И.Н. Пономарева, О.А.Корнилова, В.С. Кучменко). Москва. Издательский центр «Вентана-Граф»; 2019 г.
3. Биология. 7 класс (авт. В.М. Константинов, В.Г. Бабенко, В.С. Кучменко). Москва. Издательский центр «Вентана-Граф»; 2019 г.
4. Биология. 8 класс (авт. А.Г. Драгомилов, Р.Д. Маш). Москва. Издательский центр «Вентана-Граф»; 2019 г.
5. Биология. 9 класс (авт. И.Н.Пономарева, О.А.Корнилова, Н.М.Чернова). Москва. Издательский центр «Вентана-Граф»; 2019 г.

### **Перечень интернет-ресурсов, используемых учителем в работе:**

- Единая коллекция цифровых образовательных ресурсов <http://school-collection.edu.ru/>
- Федеральный центр информационно-образовательных ресурсов <http://fcior.edu.ru/>
- Министерство просвещения: <http://edu.gov.ru/>
- Сайт корпуса (<http://cadet-vrn.ru/>)
- Каталог образовательных ресурсов сети Интернет (<http://catalog.iot.ru/>)
- Единое окно доступа к образовательным ресурсам (<http://window.edu.ru/>)
- Единая коллекция цифровых образовательных ресурсов (<http://school-collection.edu.ru/>)
- Федеральный портал «Российское образование» (<http://www.edu.ru/>)
- Федеральный центр электронных образовательных ресурсов (<http://eor.edu.ru/>)
- Архив учебных программ и презентаций (<http://www.rusedu.ru/>)
- Видеоуроки по школьным предметам InternetUrok.ru (<http://interneturok.ru/>)
- Федеральное государственное учреждение «Государственный научно-исследовательский институт информационных технологий и телекоммуникаций»: <http://www.informika.ru/>
- Тестирование on-line: 5-11 классы: <http://www.kokch.kts.ru/cdo/>
- Путеводитель «В мире науки» для школьников:<http://www.uic.ssu.samara.ru/~nauka/>
- Мегаэнциклопедия Кирилла и Мефодия: <http://mega.km.ru/>
- Сайт энциклопедий: <http://www.encyclopedia.ru/>
- Электронные образовательные ресурсы к учебникам в Единой коллекции [www.school-collection.edu.ru](http://www.school-collection.edu.ru)
- База данных элементов Единой коллекции цифровых образовательных ресурсов (<http://www.openclass.ru/collection>), <http://school-collection.edu.ru/>
- Педагогическая мастерская «Открытый урок» (<http://xn--i1abbnckbmc19fb.xn--p1ai/>)

### **Цели изучения предмета «Биология» на ступени основного общего образования:**

- Социализация обучаемых – вхождение в мир культуры и социальных отношений, обеспечивающих включение учащихся в ту или иную группу или общность, как носителей норм, ценностей, ориентаций, осваиваемых в процессе знакомства с миром живой природы, а так же приобщение к

познавательной культуре как системе познавательных, научных, ценностей, накопленных обществом в сфере биологической науки.

### **Задачи обучения:**

- Формирование системы биологических знаний как компонента целостности научной картины мира;
- Овладение научным подходом к решению различных задач;
- Овладение умением формулировать гипотезы, конструировать, проводить эксперименты, оценивать полученные результаты;
- Овладение умением сопоставлять экспериментальные и практические знания с объективными реалиями жизни;
- Воспитание ответственного и бережного отношения к окружающей среде, осознание значимости концепции устойчивого развития;
- Формирование умений безопасного и эффективного использования лабораторного оборудования, проведения точных измерений и адекватной оценки полученных результатов, представления научно обоснованных аргументов своих действий путем применения межпредметного анализа учебных задач.
- Ориентация в системе моральных норм и ценностей: признание наивысшей ценностью жизни и здоровья человека; формирование ценностного отношения к живой природе;
- Развитие познавательных мотивов, направленных на получение знаний о живой природе; познавательных качеств личности, связанных с овладением методами изучения природы, формированием интеллектуальных и практических умений;
- Овладение ключевыми компетентностями: учебно-познавательной, информационной, ценностно-смысловой, коммуникативной;
- Формирование у обучающихся познавательной культуры, осваиваемой в процессе познавательной деятельности, и эстетической культуры как способности эмоционально-ценностного отношения к объектам живой природы.

### **Место предмета в учебном плане.**

Учебный план МОУ «Рождественская СОШ» предусматривает обязательное изучение биологии на этапе основного общего образования в 5-9 классах в течение 5 лет обучения.

Количество часов: в 5-м и 6-м классах соответственно по 34 час. (1 час в неделю) (34 недели), по 68 часов (2 часа в неделю) в 7 и 8-м классах (34 недели), 68 часов (2 часа в неделю) в 9-м классе (34 недели).

### **Формы контроля.**

Среди форм контроля знаний по биологии выделяется текущий и промежуточный контроль. Текущий контроль проводится в течение учебного периода (четверти) с целью систематического контроля уровня освоения обучающимися программы предмета.

Формы текущего контроля: устная проверка знаний, фронтальная устная проверка; уплотненный опрос; самостоятельная работа; зачет; лабораторная работа; практическая работа; тестирование; доклад, реферат; проект.

Формой промежуточного контроля является итоговая аттестация. Основные виды КИМов: тесты, практические работы, лабораторные работы, обобщающие уроки.

## **1. ПЛАНИРУЕМЫЕ РЕЗУЛЬТАТЫ УСВОЕНИЯ УЧЕБНОГО ПРЕДМЕТА**

Требования к результатам освоения курса биологии в основной школе определяются ключевыми задачами общего образования, отражающими индивидуальные, общественные и государственные потребности, и включают личностные, метапредметные и предметные результаты освоения предмета.

Изучение биологии в основной школе даёт возможность достичь следующих *личностных результатов*:

- воспитание российской гражданской идентичности: патриотизма, любви и уважения к Отечеству, чувства гордости за свою Родину; осознание своей этнической принадлежности; усвоение гуманистических и традиционных ценностей многонационального российского общества; воспитание чувства ответственности и долга перед Родиной;

- формирование ответственного отношения к учению, готовности и способности обучающихся к саморазвитию и самообразованию на основе мотивации к обучению и познанию, осознанному выбору и построению дальнейшей индивидуальной траектории образования на базе ориентировки в мире профессий и профессиональных предпочтений, с учётом устойчивых познавательных интересов;

- знание основных принципов и правил отношения к живой природе, основ здорового образа жизни и здоровьесберегающих технологий;

- сформированность познавательных интересов и мотивов, направленных на изучение живой природы; интеллектуальных умений (доказывать, строить рассуждения, анализировать, делать выводы); эстетического отношения к живым объектам;

- формирование личностных представлений о ценности природы, осознание значимости и общности глобальных проблем человечества;

- формирование уважительного отношения к истории, культуре, национальным особенностям и образу жизни других народов; толерантности и миролюбия;

- освоение социальных норм и правил поведения, ролей и форм социальной жизни в группах и сообществах, включая взрослые и социальные сообщества; участие в школьном самоуправлении и общественной жизни в пределах возрастных компетенций с учётом региональных, этнокультурных, социальных и экономических особенностей;

- развитие сознания и компетентности в решении моральных проблем на основе личного выбора; формирование нравственных чувств и нравственного поведения, осознанного и ответственного отношения к собственным поступкам;

- формирование коммуникативной компетентности в общении и сотрудничестве со сверстниками, старшими и младшими в процессе образовательной, общественно полезной, учебно-исследовательской, творческой и других видов деятельности;

- формирование понимания ценности здорового и безопасного образа жизни; усвоение правил индивидуального и коллективного безопасного поведения в чрезвычайных ситуациях, угрожающих жизни и здоровью людей, правил поведения на транспорте и на дорогах; формирование экологической культуры на основе признания ценности жизни во всех её проявлениях и необходимости ответственного, бережного отношения к окружающей среде;

- осознание значения семьи в жизни человека и общества; принятие ценности семейной жизни; уважительное и заботливое отношение к членам своей семьи;

- развитие эстетического сознания через освоение художественного наследия народов России и мира, творческой деятельности эстетического характера.

*Метапредметными результатами* освоения основной образовательной программы основного общего образования являются:

- умение самостоятельно определять цели своего обучения, ставить и формулировать для себя новые задачи в учёбе и познавательной деятельности, развивать мотивы и интересы своей познавательной деятельности;

- овладение составляющими исследовательской и проектной деятельности, включая умения видеть проблему, ставить вопросы, выдвигать гипотезы, давать определения понятиям, классифицировать, наблюдать, проводить эксперименты, делать выводы и заключения, структурировать материал, объяснять, доказывать, защищать свои идеи;

- умение работать с разными источниками биологической информации: находить биологическую информацию в различных источниках (тексте учебника научно-популярной литературе, биологических словарях и справочниках), анализировать и оценивать информацию;

- умение самостоятельно планировать пути достижения целей, в том числе альтернативные, осознанно выбирать наиболее эффективные способы решения учебных и познавательных задач;

- умение соотносить свои действия с планируемыми результатами, осуществлять контроль своей деятельности в процессе достижения результата, определять способы действий в рамках предложенных условий и требований, корректировать свои действия в соответствии с изменяющейся ситуацией;

- владение основами самоконтроля, самооценки, принятия решений и осуществления осознанного выбора в учебной и познавательной деятельности;

- способность выбирать целевые и смысловые установки в своих действиях и поступках по отношению к живой природе, здоровью своему и окружающих;

- умение создавать, применять и преобразовывать знаки и символы, модели и схемы для решения учебных и познавательных задач;

- умение осознанно использовать речевые средства для дискуссии и аргументации своей позиции: сравнивать разные точки зрения, аргументировать и отстаивать свою точку зрения;

- умение организовывать учебное сотрудничество и совместную деятельность с учителем и сверстниками, работать индивидуально и в группе: находить общее решение и разрешать конфликты на основе согласования позиций и учёта интересов, формулировать, аргументировать и отстаивать своё мнение;

- формирование и развитие компетентности в области использования, информационно-коммуникационных технологий (ИКТ-компетенции).

***Предметными результатами*** освоения биологии в основной школе являются:

- усвоение системы научных знаний о живой природе и закономерностях её развития, для формирования современных представлений о естественнонаучной картине мира;

- формирование первоначальных систематизированных представлений о биологических объектах, процессах, явлениях, закономерностях, об основных биологических теориях, об экосистемной организации жизни, о взаимосвязи живого и неживого в биосфере, о наследственности и изменчивости; овладение понятийным аппаратом биологии;

- приобретение опыта использования методов биологической науки и проведения несложных биологических экспериментов для изучения живых организмов и человека, проведения экологического мониторинга в окружающей среде;

- формирование основ экологической грамотности: способности оценивать последствия деятельности человека в природе, влияние факторов риска на здоровье человека; умение выбирать целевые и смысловые установки в своих действиях и поступках по отношению к живой природе, здоровью своему и окружающих; осознание необходимости действий по сохранению биоразнообразия и природных местообитаний, видов растений и животных;

- объяснение роли биологии в практической деятельности людей, места и роли человека в природе, родства общности происхождения и эволюции растений и животных;

- овладение методами биологической науки; наблюдение и описание биологических объектов и процессов; постановка биологических экспериментов и объяснение их результатов;

- формирование представлений о значении биологических наук в решении локальных и глобальных экологических проблем, необходимости рационального природопользования, защиты здоровья людей в условиях быстрого изменения экологического качества окружающей среды;

•освоение приёмов оказания первой помощи, рациональной организации труда и отдыха, выращивания и размножения культурных растений и домашних животных, ухода за ними.

## 2. СОДЕРЖАНИЕ УЧЕБНОГО ПРЕДМЕТА

Биологическое образование в основной школе должно обеспечить формирование биологической и экологической грамотности, расширение представлений об уникальных особенностях живой природы, ее многообразии и эволюции, человеке как биосоциальном существе, развитие компетенций в решении практических задач, связанных с живой природой.

Освоение учебного предмета «Биология» направлено на развитие у обучающихся ценностного отношения к объектам живой природы, создание условий для формирования интеллектуальных, гражданских, коммуникационных, информационных компетенций. Обучающиеся овладеют научными методами решения различных теоретических и практических задач, умениями формулировать гипотезы, конструировать, проводить эксперименты, оценивать и анализировать полученные результаты, сопоставлять их с объективными реалиями жизни.

Учебный предмет «Биология» способствует формированию у обучающихся умения безопасно использовать лабораторное оборудование, проводить исследования, анализировать полученные результаты, представлять и научно аргументировать полученные выводы.

Изучение предмета «Биология» в части формирования у обучающихся научного мировоззрения, освоения общенаучных методов (наблюдение, измерение, эксперимент, моделирование), освоения практического применения научных знаний основано на межпредметных связях с предметами: «Физика», «Химия», «География», «Математика», «Экология», «Основы безопасности жизнедеятельности», «История», «Русский язык», «Литература» и др.

Для приобретения практических навыков и повышения уровня знаний в программу включены лабораторные и практические работы, предусмотренные Примерной программой.

Нумерация лабораторных работ дана в соответствии с последовательностью уроков, на которых они проводятся. Все лабораторные и практические работы являются этапами комбинированных уроков.

В связи с несоответствием лабораторного практикума в авторских программах с примерной проведена корректировка лабораторного практикума.

**В рамках реализации практической части** для более полного освоения курса «Биологии» в разделе «Живые организмы» увеличено количество лабораторных работ: в 5-ом классе - на 1 час, а в 6-ом – на 6 часов, в разделе «Общие биологические закономерности» количество лабораторных часов уменьшилось за счет увеличения количества экскурсий. В разделе «Человек и его здоровье» также скорректирован лабораторно-практический практикум: уменьшение количества лабораторных и практических работ на 4ч. и 5ч. соответственно).

Принципы отбора основного и дополнительного содержания связаны с преемственностью целей образования на различных ступенях и уровнях обучения, логикой внутрипредметных связей, а также с возрастными особенностями развития учащихся.

**Резервное время** распределено следующим образом:

- в разделе «Живые организмы» увеличивается количество часов (на 1 ч.) в темах «Жизнь организмов на планете Земля», «Человек на планете Земля», «Органы растений» и «Развитие живого мира на Земле»;

- в разделе «Человек и его здоровье» увеличивается количество часов (на 1 час) в темах «Кровеносная система. Внутренняя среда организма» и «Поведение человека и Высшая нервная деятельность»;

- в разделе «Общие биологические закономерности» резервный час выделен на изучение темы «Закономерности жизни на организменном уровне».

### **Раздел «Живые организмы»**

#### **Биология – наука о живых организмах**

Биология как наука. Методы изучения живых организмов. Роль биологии в познании окружающего мира и практической деятельности людей. Соблюдение правил поведения в окружающей среде. Бережное отношение к природе. Охрана биологических объектов. Правила работы в кабинете биологии, с биологическими приборами и инструментами.

Свойства живых организмов (*структурированность, целостность, обмен веществ, движение, размножение, развитие, раздражимость, приспособленность, наследственность и изменчивость*) их проявление у растений, животных, грибов и бактерий.

### **Клеточное строение организмов**

Клетка—основа строения и жизнедеятельности организмов. *История изучения клетки. Методы изучения клетки.* Строение и жизнедеятельность клетки. Бактериальная клетка. Животная клетка. Растительная клетка. Грибная клетка. *Ткани организмов.*

### **Многообразие организмов**

Клеточные и неклеточные формы жизни. Организм. Классификация организмов. Принципы классификации. Одноклеточные и многоклеточные организмы. Основные царства живой природы.

### **Среды жизни**

Среда обитания. Факторы среды обитания. Места обитания. Приспособления организмов к жизни в наземно-воздушной среде. Приспособления организмов к жизни в водной среде. Приспособления организмов к жизни в почвенной среде. Приспособления организмов к жизни в организменной среде. *Растительный и животный мир родного края.*

### **Царство Растения**

Многообразие и значение растений в природе и жизни человека. Общее знакомство с цветковыми растениями. Растительные ткани и органы растений. Вегетативные и генеративные органы. Жизненные формы растений. Растение – целостный организм (биосистема). Условия обитания растений. Среды обитания растений. Сезонные явления в жизни растений.

### **Органы цветкового растения**

Семя. Строение семени. Корень. Зоны корня. Виды корней. Корневые системы. Значение корня. Видоизменения корней. Побег. Генеративные и вегетативные побеги. Строение побега. Разнообразие и значение побегов. Видоизмененные побеги. Почка. Вегетативные и генеративные почки. Строение листа. Листорасположение. Жилкование листа. Стебель. Строение и значение стебля. Строение и значение цветка. Соцветия. Опыление. Виды опыления. Строение и значение плода. Многообразие плодов. Распространение плодов.

### **Микроскопическое строение растений**

Разнообразие растительных клеток. Ткани растений. Микроскопическое строение корня. Корневой волосок. Микроскопическое строение стебля. Микроскопическое строение листа.

### **Жизнедеятельность цветковых растений**

Процессы жизнедеятельности растений. Обмен веществ и превращение энергии: почвенное питание и воздушное питание (фотосинтез), дыхание, удаление конечных продуктов обмена веществ. Транспорт веществ. *Движения.* Рост, развитие и размножение растений. Половое размножение растений. *Оплодотворение у цветковых растений.* Вегетативное размножение растений. Приемы выращивания и размножения растений и ухода за ними. Космическая роль зеленых растений.

### **Многообразие растений**

Классификация растений. Водоросли – низшие растения. Многообразие водорослей. Высшие споровые растения (мхи, папоротники, хвощи, плауны), отличительные особенности и многообразие. Отдел Голосеменные, отличительные особенности и многообразие. Отдел Покрытосеменные (Цветковые), отличительные особенности. Классы Однодольные и Двудольные. Многообразие цветковых растений. Меры профилактики заболеваний, вызываемых растениями.

### **Царство Бактерии**

Бактерии, их строение и жизнедеятельность. Роль бактерий в природе, жизни человека. Меры профилактики заболеваний, вызываемых бактериями. *Значение работ Р. Коха и Л. Пастера.*

### **Царство Грибы**

Отличительные особенности грибов. Многообразие грибов. Роль грибов в природе, жизни человека. Грибы-паразиты. Съедобные и ядовитые грибы. Первая помощь при отравлении грибами. Меры профилактики заболеваний, вызываемых грибами. Лишайники, их роль в природе и жизни человека.

### **Царство Животные**

Общее знакомство с животными. Животные ткани, органы и системы органов животных. *Организм животного как биосистема.* Многообразие и классификация животных. Среды обитания



животных. Сезонные явления в жизни животных. Поведение животных (раздражимость, рефлексы и инстинкты). Разнообразие отношений животных в природе. Значение животных в природе и жизни человека.

### ***Одноклеточные животные, или Простейшие***

Общая характеристика простейших. *Происхождение простейших*. Значение простейших в природе и жизни человека. Пути заражения человека и животных паразитическими простейшими. Меры профилактики заболеваний, вызываемых одноклеточными животными.

### ***Тип Кишечнополостные***

Многоклеточные животные. Общая характеристика типа Кишечнополостные. Регенерация. *Происхождение кишечнополостных*. Значение кишечнополостных в природе и жизни человека.

### ***Типы червей***

Тип Плоские черви, общая характеристика. Тип Круглые черви, общая характеристика. Тип Кольчатые черви, общая характеристика. Паразитические плоские и круглые черви. Пути заражения человека и животных паразитическими червями. Меры профилактики заражения. Значение дождевых червей в почвообразовании. *Происхождение червей*.

### ***Тип Моллюски***

Общая характеристика типа Моллюски. Многообразие моллюсков. *Происхождение моллюсков* и их значение в природе и жизни человека.

### ***Тип Членистоногие***

Общая характеристика типа Членистоногие. Среды жизни. *Происхождение членистоногих*. Охрана членистоногих.

Класс Ракообразные. Особенности строения и жизнедеятельности ракообразных, их значение в природе и жизни человека.

Класс Паукообразные. Особенности строения и жизнедеятельности паукообразных, их значение в природе и жизни человека. Клещи – переносчики возбудителей заболеваний животных и человека. Меры профилактики.

Класс Насекомые. Особенности строения и жизнедеятельности насекомых. Поведение насекомых, инстинкты. Значение насекомых в природе и сельскохозяйственной деятельности человека. Насекомые – вредители. *Меры по сокращению численности насекомых-вредителей*. *Насекомые, снижающие численность вредителей растений*. Насекомые – переносчики возбудителей и паразиты человека и домашних животных. Одомашненные насекомые: медоносная пчела и тутовый шелкопряд.

### ***Тип Хордовые***

Общая характеристика типа Хордовых. Подтип Бесчерепные. Ланцетник. Подтип Черепные, или Позвоночные. Общая характеристика надкласса Рыбы. Места обитания и внешнее строение рыб. Особенности внутреннего строения и процессов жизнедеятельности у рыб в связи с водным образом жизни. Размножение и развитие и миграция рыб в природе. Основные систематические группы рыб. Значение рыб в природе и жизни человека. Рыбоводство и охрана рыбных запасов.

Класс Земноводные. Общая характеристика класса Земноводные. Места обитания и распространение земноводных. Особенности внешнего строения в связи с образом жизни. Внутреннее строение земноводных. Размножение и развитие земноводных. *Происхождение земноводных*. Многообразие современных земноводных и их охрана. Значение земноводных в природе и жизни человека.

Класс Пресмыкающиеся. Общая характеристика класса Пресмыкающиеся. Места обитания, особенности внешнего и внутреннего строения пресмыкающихся. Размножение пресмыкающихся. *Происхождение* и многообразие древних пресмыкающихся. Значение пресмыкающихся в природе и жизни человека.

Класс Птицы. Общая характеристика класса Птицы. Места обитания и особенности внешнего строения птиц. Особенности внутреннего строения и жизнедеятельности птиц. Размножение и развитие птиц. *Сезонные явления в жизни птиц*. *Экологические группы птиц*. Происхождение птиц. Значение птиц в природе и жизни человека. Охрана птиц. Птицеводство. *Домашние птицы, приемы выращивания и ухода за птицами*.

Класс Млекопитающие. Общая характеристика класса Млекопитающие. Среды жизни млекопитающих. Особенности внешнего строения, скелета и мускулатуры млекопитающих. Органы полости тела. Нервная система и поведение млекопитающих, *рассудочное поведение*. Размножение и развитие млекопитающих. Происхождение млекопитающих. Многообразие млекопитающих. Млекопитающие – переносчики возбудителей опасных заболеваний. Меры борьбы с грызунами. Меры предосторожности и первая помощь при укусах животных. Экологические группы млекопитающих. Сезонные явления в жизни млекопитающих. Происхождение и значение млекопитающих. Охрана млекопитающих. Важнейшие породы домашних млекопитающих. Приемы выращивания и ухода за домашними млекопитающими. *Многообразие птиц и млекопитающих родного края*.

#### **Список лабораторных и практических работ по разделу «Живые организмы»:**

1. Изучение устройства увеличительных приборов
2. Приготовление микропрепарата кожицы чешуи лука
3. Знакомство с внешним строением цветкового растения
4. Наблюдение за передвижением животных
5. Изучение строения плесневых грибов
6. Изучение строения семян однодольных и двудольных растений
7. Строение корня проростка
8. Строение вегетативных и генеративных почек
9. Внешнее строение корневища, клубня, луковицы
10. Определение признаков класса в строении растений
11. Передвижение воды и минеральных веществ в растении
12. Вегетативное размножение комнатных растений
13. Изучение внешнего строения водорослей
14. Изучение внешнего строения моховидных растений
15. Изучение строения папоротника (хвоща)
16. Изучение внешнего строения хвои, шишек и семян голосеменных растений
17. Определение до рода или вида нескольких травянистых растений одного-двух семейств
18. Строение и передвижение инфузории-туфельки
19. Внешнее строение дождевого червя, его передвижение, раздражимость
20. Внешнее строение раковин пресноводных и морских моллюсков
21. Изучение внешнего строения насекомого
22. Изучение типов развития насекомых
23. Внешнее строение и особенности передвижения рыб
24. Изучение внешнего строения и перьевого покрова птиц
25. Изучение строения куриного яйца
26. Строение скелета млекопитающих

#### **Список экскурсий по разделу «Живые организмы»:**

1. Экскурсия «Многообразие живого мира»
2. Экскурсия «Весенние явления в жизни экосистемы (лес, парк, луг, болото)».
3. Экскурсия «Разнообразие и роль членистоногих в природе».
4. Экскурсия «Разнообразие птиц и млекопитающих».

#### **Раздел «Человек и его здоровье»**

##### ***Введение в науки о человеке***

Значение знаний об особенностях строения и жизнедеятельности организма человека для самопознания и сохранения здоровья. Комплекс наук, изучающих организм человека. Научные методы изучения человеческого организма (наблюдение, измерение, эксперимент). Место человека в системе животного мира. Сходства и отличия человека и животных. Особенности человека как социального существа. Происхождение современного человека. Расы.

##### ***Общие свойства организма человека***

Клетка – основа строения, жизнедеятельности и развития организмов. Строение, химический состав, жизненные свойства клетки. Ткани, органы и системы органов организма человека, их строение и функции. Организм человека как биосистема. Внутренняя среда организма (кровь, лимфа, тканевая жидкость).

### ***Нейрогуморальная регуляция функций организма***

Регуляция функций организма, способы регуляции. Механизмы регуляции функций.

Нервная система: центральная и периферическая, соматическая и вегетативная. Нейроны, нервы, нервные узлы. Рефлекторный принцип работы нервной системы. Рефлекторная дуга. Спинной мозг. Головной мозг. Большие полушария головного мозга. *Особенности развития головного мозга человека и его функциональная асимметрия.* Нарушения деятельности нервной системы и их предупреждение.

Железы и их классификация. Эндокринная система. Гормоны, их роль в регуляции физиологических функций организма. Железы внутренней секреции: гипофиз, *эпифиз*, щитовидная железа, надпочечники. Железы смешанной секреции: поджелудочная и половые железы. Регуляция функций эндокринных желез.

### ***Опора и движение***

Опорно-двигательная система: строение, функции. Кость: химический состав, строение, рост. Соединение костей. Скелет человека. Особенности скелета человека, связанные с прямохождением и трудовой деятельностью. Влияние факторов окружающей среды и образа жизни на развитие скелета. Мышцы и их функции. Значение физических упражнений для правильного формирования скелета и мышц. Гиподинамия. Профилактика травматизма. Первая помощь при травмах опорно-двигательного аппарата.

### ***Кровь и кровообращение***

Функции крови или лимфы. Поддержание постоянства внутренней среды. *Гомеостаз.* Состав крови. Форменные элементы крови: эритроциты, лейкоциты, тромбоциты. Группы крови. Резус-фактор. Переливание крови. Свертывание крови. Иммуитет. Факторы, влияющие на иммунитет. *Значение работ Л.Пастера и И.И. Мечникова в области иммунитета.* Роль прививок в борьбе с инфекционными заболеваниями. Кровеносная и лимфатическая системы: строение, функции. Строение сосудов. Движение крови по сосудам. Строение и работа сердца. Сердечный цикл. Пульс. Давление крови. *Движение лимфы по сосудам.* Гигиена сердечно-сосудистой системы. Профилактика сердечно-сосудистых заболеваний. Виды кровотечений, приемы оказания первой помощи при кровотечениях.

### ***Дыхание***

Дыхательная система: строение и функции. Этапы дыхания. Легочные объемы. Газообмен в легких и тканях. Регуляция дыхания. Гигиена дыхания. Вред табакокурения. Предупреждение распространения инфекционных заболеваний и соблюдение мер профилактики для защиты собственного организма. Первая помощь при остановке дыхания, спасении утопающего, отравлении угарным газом.

### ***Пищеварение***

Питание. Пищеварение. Пищеварительная система: строение и функции. Ферменты, роль ферментов в пищеварении. Обработка пищи в ротовой полости. Зубы и уход за ними. Слюна и слюнные железы. Глотание. Пищеварение в желудке. Желудочный сок. Аппетит. Пищеварение в тонком кишечнике. Роль печени и поджелудочной железы в пищеварении. Всасывание питательных веществ. Особенности пищеварения в толстом кишечнике. Вклад Павлова И. П. в изучение пищеварения. Гигиена питания, предотвращение желудочно-кишечных заболеваний.

### ***Обмен веществ и энергии***

Обмен веществ и превращение энергии. Две стороны обмена веществ и энергии. Обмен органических и неорганических веществ. Витамины. Проявление гиповитаминозов и авитаминозов, и меры их предупреждения. Энергетический обмен и питание. Пищевые рационы. Нормы питания. Регуляция обмена веществ.

Поддержание температуры тела. *Терморегуляция при разных условиях среды.* Покровы тела. Уход за кожей, волосами, ногтями. Роль кожи в процессах терморегуляции. Приемы оказания первой помощи при травмах, ожогах, обморожениях и их профилактика.

### **Выделение**

Мочевыделительная система: строение и функции. Процесс образования и выделения мочи, его регуляция. Заболевания органов мочевыделительной системы и меры их предупреждения.

### **Размножение и развитие**

Половая система: строение и функции. Оплодотворение и внутриутробное развитие. *Роды*. Рост и развитие ребенка. Половое созревание. Наследование признаков у человека. Наследственные болезни, их причины и предупреждение. Роль генетических знаний в планировании семьи. Забота о репродуктивном здоровье. Инфекции, передающиеся половым путем и их профилактика. ВИЧ, профилактика СПИДа.

### **Сенсорные системы (анализаторы)**

Органы чувств и их значение в жизни человека. Сенсорные системы, их строение и функции. Глаз и зрение. Оптическая система глаза. Сетчатка. Зрительные рецепторы: палочки и колбочки. Нарушения зрения и их предупреждение. Ухо и слух. Строение и функции органа слуха. Гигиена слуха. Органы равновесия, мышечного чувства, осязания, обоняния и вкуса. Взаимодействие сенсорных систем. Влияние экологических факторов на органы чувств.

### **Высшая нервная деятельность**

Высшая нервная деятельность человека, *работы И. М. Сеченова, И. П. Павлова, А. А. Ухтомского и П. К. Анохина*. Безусловные и условные рефлексы, их значение. Познавательная деятельность мозга. Эмоции, память, мышление, речь. Сон и бодрствование. Значение сна. Предупреждение нарушений сна. Особенности психики человека: осмысленность восприятия, словесно-логическое мышление, способность к накоплению и передаче из поколения в поколение информации. Индивидуальные особенности личности: способности, темперамент, характер, одаренность. Психология и поведение человека. Цели и мотивы деятельности. *Значение интеллектуальных, творческих и эстетических потребностей*. Роль обучения и воспитания в развитии психики и поведения человека.

### **Здоровье человека и его охрана**

Здоровье человека. Соблюдение санитарно-гигиенических норм и правил здорового образа жизни. Укрепление здоровья: аутотренинг, закаливание, двигательная активность, сбалансированное питание. Влияние физических упражнений на органы и системы органов. Защитно-приспособительные реакции организма. Факторы, нарушающие здоровье (гиподинамия, курение, употребление алкоголя, несбалансированное питание, стресс). Культура отношения к собственному здоровью и здоровью окружающих.

Человек и окружающая среда. *Значение окружающей среды как источника веществ и энергии. Социальная и природная среда, адаптации к ним. Краткая характеристика основных форм труда. Рациональная организация труда и отдыха*. Соблюдение правил поведения в окружающей среде, в опасных и чрезвычайных ситуациях, как основа безопасности собственной жизни. Зависимость здоровья человека от состояния окружающей среды.

### **Список лабораторных и практических работ по разделу «Человек и его здоровье»:**

1. Клетки и ткани под микроскопом
2. Выявление особенностей строения позвонка
3. Сравнение крови человека с кровью лягушки
4. Измерение жизненной емкости легких. Дыхательные движения
5. Действие ферментов слюны на крахмал
6. Изучение мигательного рефлекса и его торможения
7. Исследование строения плечевого пояса и предплечья
8. Определение гармоничности физического развития. Выявление нарушений осанки и наличия плоскостопия
9. Подсчет пульса в разных условиях. Измерение артериального давления
10. Функциональная сердечно-сосудистая проба
11. Измерение обхвата грудной клетки
12. Определение запыленности воздуха
13. Определение местоположения слюнных желез

14. Определение тренированности организма по функциональной пробе с максимальной задержкой дыхания до и после нагрузки
15. Изучение строения головного мозга
16. Изучение строения и работы органа зрения
17. Оценка состояния вестибулярного аппарата
18. Исследование тактильных рецепторов
19. Перестройка динамического стереотипа
20. Изучение внимания.

### **Раздел «Общие биологические закономерности»**

#### ***Биология как наука***

Научные методы изучения, применяемые в биологии: наблюдение, описание, эксперимент. Гипотеза, модель, теория, их значение и использование в повседневной жизни. Биологические науки. Роль биологии в формировании естественно-научной картины мира. Основные признаки живого. Уровни организации живой природы. *Живые природные объекты как система. Классификация живых природных объектов.*

#### ***Клетка***

Клеточная теория. Клеточное строение организмов как доказательство их родства, единства живой природы. Строение клетки: клеточная оболочка, плазматическая мембрана, цитоплазма, ядро, органоиды. Многообразие клеток. Обмен веществ и превращение энергии в клетке. Хромосомы и гены. *Нарушения в строении и функционировании клеток – одна из причин заболевания организма.* Деление клетки – основа размножения, роста и развития организмов.

#### ***Организм***

Клеточные и неклеточные формы жизни. Вирусы. Одноклеточные и многоклеточные организмы. Особенности химического состава организмов: неорганические и органические вещества, их роль в организме. Обмен веществ и превращения энергии – признак живых организмов. *Питание, дыхание, транспорт веществ, удаление продуктов обмена, координация и регуляция функций, движение и опора у растений и животных.* Рост и развитие организмов. Размножение. Бесполое и половое размножение. Половые клетки. Оплодотворение. Наследственность и изменчивость – свойства организмов. Наследственная и ненаследственная изменчивость. Приспособленность организмов к условиям среды.

#### ***Вид***

Вид, признаки вида. Вид как основная систематическая категория живого. Популяция как форма существования вида в природе. Популяция как единица эволюции. Ч. Дарвин – основоположник учения об эволюции. Основные движущие силы эволюции в природе. Результаты эволюции: многообразие видов, приспособленность организмов к среде обитания. *Усложнение растений и животных в процессе эволюции. Происхождение основных систематических групп растений и животных.* Применение знаний о наследственности, изменчивости и искусственном отборе при выведении новых пород животных, сортов растений и штаммов микроорганизмов.

#### ***Экосистемы***

Экология, экологические факторы, их влияние на организмы. Экосистемная организация живой природы. Экосистема, ее основные компоненты. Структура экосистемы. Пищевые связи в экосистеме. Взаимодействие популяций разных видов в экосистеме. Естественная экосистема (биогеоценоз). Агроэкосистема (агроценоз) как искусственное сообщество организмов. *Круговорот веществ и поток энергии в биогеоценозах.* Биосфера – глобальная экосистема. В. И. Вернадский – основоположник учения о биосфере. Структура биосферы. Распространение и роль живого вещества в биосфере. *Ноосфера. Краткая история эволюции биосферы.* Значение охраны биосферы для сохранения жизни на Земле. Биологическое разнообразие как основа устойчивости биосферы. Современные экологические проблемы, их влияние на собственную жизнь и жизнь окружающих людей. Последствия деятельности человека в экосистемах. Влияние собственных поступков на живые организмы и экосистемы.

**Список лабораторных и практических работ по разделу «Общие биологические закономерности»:**

1. Изучение клеток и тканей растений и животных на готовых микропрепаратах
2. Выявление наследственных и ненаследственных признаков у растений разных видов
3. Изучение изменчивости у организмов
4. Выявление приспособлений организмов к среде обитания (на конкретных примерах)
5. Оценка качества окружающей среды

**Список экскурсий по разделу «Общие биологические закономерности»:**

1. Естественный отбор – движущая сила эволюции
2. Многообразие живых организмов (на примере парка или природного участка)
3. Изучение и описание экосистемы своей местности.

### 3. ТЕМАТИЧЕСКОЕ ПЛАНИРОВАНИЕ

№ п/п	Разделы, темы	Модуль рабочей программы воспитания «Школьный урок»	Количество часов
<b>1.РАЗДЕЛ «ЖИВЫЕ ОРГАНИЗМЫ» (136 ч.)</b>			
<b>5 КЛАСС</b>			
1.1	<p><b>ТЕМА 1. Биология – наука о живой природе.</b> Биология как наука. Роль биологии в практической деятельности людей. Методы биологической науки. Правила работы в кабинете биологии, правила работы с биологическими приборами и инструментами. <i>Л.Р. №1 «Изучение устройства увеличительных приборов»</i> <i>Л.Р. №2 «Приготовление микропрепарата кожицы чешуи лука»</i></p>	<p><i>Устный журнал «В мире интересного</i> <i>День безопасности</i> <i>Кинолекторий «Хочу всё знать»</i></p>	<b>9</b>
1.2	<p><b>ТЕМА 2. Многообразие живых организмов.</b> Классификация организмов. Вид. Отличительные признаки представителей разных царств живой природы. <i>Л.Р. №3 «Знакомство с внешним строением цветкового растения»</i> <i>Л.Р. №4 «Наблюдение за передвижением животных»</i> <i>Л.р. №5 «Изучение строения плесневых грибов»</i></p>	<p><i>Серия «Эко- час: Планета Земля»</i> <i>Викторина «Сохраню и берегу»</i> <i>Рейд «Они живут рядом»</i></p>	<b>12</b>
1.3	<p><b>ТЕМА 3. Жизнь организмов на планете Земля.</b> Взаимосвязи организмов и окружающей среды. Влияние экологических факторов на организмы. Пищевые связи в экосистеме. Круговорот веществ и превращения энергии. Приспособления к различным средам обитания. Разнообразие организмов.</p>	<p><i>Урок по биологии «Берегите нашу природу»</i></p>	<b>8</b>
1.4	<p><b>ТЕМА 4. Человек на планете Земля.</b> <i>Экскурсия «Многообразие живого мира»</i> Место человек в системе органического мира. Природная и социальная среда обитания человека. Особенности поведения человека. Речь. Мышление. Роль человека в биосфере. Экологические проблемы. Последствия деятельности человека в экосистемах. Методы изучения живых организмов: наблюдение, измерение, эксперимент.</p>	<p><i>Урок безопасности</i> <i>Деловая игра «Роль человека в природе»</i> <i>Ярмарка талантов</i></p>	<b>4</b>
<b>Итоговое повторение. Итоговый контроль</b>			<b>1</b>
<b>ИТОГО:</b>			<b>34</b>
<b>6 КЛАСС</b>			
1.5	<p><b>ТЕМА 1. Наука о растениях – ботаника.</b> Многообразие растений, принципы их классификации. Усложнение растений в процессе эволюции. Система и эволюция органического мира. Взаимосвязи организмов и окружающей среды. Методы изучения живых организмов: наблюдение, измерение, эксперимент. Клеточное строение организмов. Клетки растений. Половое размножение. Рост и развитие организмов. Клетки, ткани и органы растений. Отличительные признаки живых организмов.</p>	<p><i>Творческий проект «Клетка-целый организм»</i> <i>Турнир «Правила безопасности в природе»</i></p>	<b>4</b>
1.6	<p><b>ТЕМА 2. Органы растений.</b> Размножение организмов. Органы растений. Рост и</p>	<p><i>Фоторепортаж «Я их знаю и люблю»</i></p>	<b>9</b>

	<p>развитие организмов. Методы изучения живых организмов: наблюдение, измерение, эксперимент. Взаимосвязи организмов и окружающей среды. Среда – источник веществ, энергии и информации. Клетки, органы и ткани растения. Органы растений. Половое размножение.</p> <p><i>Л.р. №1 «Изучение строения семени фасоли»</i>  <i>Л.р. №2 «Строение вегетативных и генеративных почек».</i>  <i>Л.р. №3 «Внешнее строение листьев».</i>  <i>Л.р. №4 «Внешнее строение корневища, клубня, луковицы».</i>  <i>Л.р. №5 «Изучение строения соцветий»</i></p>	<p><i>Конкурс рисунков «Сохраним планету голубой и зеленой»</i></p>	
1.7	<p><b>ТЕМА 3. Основные процессы жизнедеятельности растений.</b>          Процессы жизнедеятельности: питание, фотосинтез, дыхание, обмен веществ. Роль дыхания в жизнедеятельности клетки и организма. Размножение. Бесполое и половое размножение. Половые клетки. Оплодотворение. Рост и развитие организмов. Регуляция процессов жизнедеятельности. Взаимосвязи организмов и окружающей среды. Роль человека в биосфере. Методы изучения живых организмов: наблюдение, измерение, эксперимент. Экологические проблемы. Последствия деятельности человека в экосистемах.</p>	<p><i>Виртуальная экскурсия «Наше прошлое»</i>  <i>Устный журнал «Моя роль в сохранении планеты»</i>  <i>Эко-час «Эко-проблемы малой родины»</i></p>	<b>6</b>
1.8	<p><b>ТЕМА 4. Многообразие и развитие растительного мира.</b>          Многообразие растений, принципы их классификации. Вид – основная систематическая единица. Водоросли. Разнообразие организмов. Значение растений в природе и жизни человека. Усложнение растений в процессе эволюции. Рост, развитие и размножение растений. Голосеменные. Основные растительные сообщества. Покрытосеменные растения. Охрана редких и исчезающих видов растений. Важнейшие сельскохозяйственные культуры. Ядовитые растения. Роль человека в биосфере. Эволюция растений. Результаты эволюции: многообразие видов, приспособленность организмов к среде обитания. Охраняемые виды. Система и эволюция органического мира.</p> <p><i>Л.р. №6 «Изучение внешнего строения мхов».</i></p>	<p><i>Видеофильм «Братья по эволюции»</i>  <i>Диспут «Человек-друг и помощник?»</i></p>	<b>9</b>
1.9	<p><b>ТЕМА 5. Природные сообщества.</b>          Экосистемная организация живой природы. Экосистема. Круговорот веществ и превращения энергии. Методы изучения живых организмов: наблюдение, измерение, эксперимент. Экосистемная организация живой природы. Результаты эволюции: многообразие видов, приспособленность организмов к среде обитания. Взаимосвязи организмов и окружающей среды.  <i>Экскурсия «Весенние явления в жизни экосистемы (лес, парк, луг, болото)».</i></p>	<p><i>Вирт. экскурсия «Дары матушки-Земли»</i>  <i>Экскурсии «Мир вокруг прекрасен»</i></p>	<b>3</b>
1.10	<p><b>Итоговое повторение. Итоговый контроль</b></p>		<b>3</b>



<b>ИТОГО:</b>			<b>34</b>
<b>7 КЛАСС</b>			
1.1 0	<b>ТЕМА 1. Общие сведения о мире животных.</b> <i>Экскурсия №1 «Разнообразие и роль членистоногих в природе».</i> Методы изучения живых организмов: наблюдение, измерение, эксперимент. Животные. Строение животных. Многообразие животных, их роль в природе и жизни человека. Приспособления к различным средам обитания. Влияние экологических факторов на организмы. Взаимосвязи организмов и окружающей среды. Разнообразие организмов. Принципы их классификации. Охрана редких и исчезающих видов животных.	Зоолото «Мой мир» Дискуссия «Моя избушка с края?» Изготовление буклетов «Красная книга»	<b>5</b>
1.1 1	<b>ТЕМА 2. Строение тела животных.</b> Клеточное строение организмов. Строение животных. Процессы жизнедеятельности и их регуляция у животных.	Ролевая игра «Открытие»	<b>2</b>
1.1 2	<b>ТЕМА 3. Подцарство Простейшие, или Одноклеточные.</b> Многообразие животных, их роль в природе и жизни человека. Методы изучения живых организмов: наблюдение, измерение, эксперимент. Разнообразие организмов. Профилактика заболеваний, вызываемых животными. <i>Л.р. №1 «Строение и передвижение инфузории-туфельки».</i>	Медпост «Профилактика заболеваний»	<b>4</b>
1.1 3	<b>ТЕМА 4. Подцарство Многоклеточные.</b> Многообразие животных. Принципы их классификации. Строение животных. Процессы жизнедеятельности и их регуляция у животных. Усложнение животных в процессе эволюции. Взаимосвязи организмов и окружающей среды.	Эко-журнал «Жили-были...»	<b>2</b>
1.1 4	<b>ТЕМА 5. Типы Плоские черви, Круглые черви, Кольчатые черви.</b> Многообразие животных. Принципы их классификации. Разнообразие организмов. Взаимосвязи организмов и окружающей среды. Многообразие животных, их роль в природе и жизни человека. Строение животных. Усложнение животных в процессе эволюции. Методы изучения животных: наблюдение, измерение, эксперимент. <i>Л.р. №2 «Внешнее строение дождевого червя, его передвижение, раздражимость».</i>	Лекция «Маленький, да удаленький»	<b>5</b>
1.15	<b>ТЕМА 6. Тип Моллюски.</b> Разнообразие организмов. Принципы их классификации. Усложнение животных в процессе эволюции. Методы изучения животных: наблюдение, измерение, эксперимент. Строение животных. Многообразие животных, их роль в природе и жизни человека. <i>Л.р. №3 «Внешнее строение раковин пресноводных и морских моллюсков».</i>	День толерантности	<b>4</b>
1.1	<b>ТЕМА 7. Тип Членистоногие.</b>	Экоclub «Самые-самые»	<b>7</b>

6	<p>Многообразии животных, их роль в природе и жизни человека. Принципы их классификации. Разнообразие организмов. Взаимосвязи организмов и окружающей среды. Методы изучения живых организмов: наблюдение, измерение, эксперимент. Размножение, рост и развитие животных. Охрана редких и исчезающих видов животных. Усложнение животных в процессе эволюции. Профилактика заболеваний, вызываемых животными.</p> <p><i>Л.р. №4 «Изучение внешнего строения насекомого».</i></p>		
1.1 7	<p><b>ТЕМА 8. Тип Хордовые. Бесчерепные. Надкласс Рыбы.</b></p> <p>Разнообразие организмов. Усложнение животных в процессе эволюции. Принципы их классификации. Методы изучения живых организмов: наблюдение, измерение, эксперимент. Размножение, рост и развитие животных. Результаты эволюции: многообразие видов, приспособленность организмов к среде обитания. Взаимосвязь организмов и окружающей среды. Многообразие животных, их роль в природе и жизни человека.</p> <p><i>Л.р. №5 «Внешнее строение и особенности передвижения рыб».</i></p>	Конкурс рисунков «Жители голубого мира»	7
1.1 8	<p><b>ТЕМА 9. Класс Земноводные, или Амфибии.</b></p> <p>Разнообразие организмов. Принципы их классификации. Усложнение животных в процессе эволюции. Взаимосвязь организмов и окружающей среды. Охрана редких и исчезающих видов животных.</p>	Презентация «Памятники в заслугу»	4
1.1 9	<p><b>ТЕМА 10. Класс Пресмыкающиеся, или Рептилии.</b></p> <p>Результаты эволюции: многообразие видов, приспособленность организмов к среде обитания. Усложнение животных в процессе эволюции. Взаимосвязь организмов и окружающей среды. Разнообразие организмов. Принципы их классификации. Профилактика заболеваний, вызываемых животными. Многообразие животных, их роль в природе и жизни человека. Охрана редких и исчезающих видов животных.</p>	Экологический парад	4
1.2 0	<p><b>ТЕМА 11. Класс Птицы.</b></p> <p>Разнообразие организмов. Принципы их классификации. Взаимосвязь организмов и окружающей среды. Разнообразие организмов. Методы изучения живых организмов: наблюдение, измерение, эксперимент. Усложнение животных в процессе эволюции. Размножение, рост и развитие животных. Влияние экологических факторов на организмы. Результаты эволюции: многообразие видов, приспособленность организмов к среде обитания.</p> <p><i>Л.р. №6 «Изучение внешнего строения и перьевого покрова птиц».</i></p> <p><i>Л.р. №7 «Изучение строения куриного яйца».</i></p> <p><i>Экскурсия Птицы парка</i></p>	Путешествие по Красной книге Белгородчины	9
1.2	<p><b>ТЕМА 12. Класс Млекопитающие, или Звери.</b></p>	Поле-чудес «Братья мои	10

1	Усложнение животных в процессе эволюции. Поведение. Раздражимость. Рефлексы. Инстинкты. Методы изучения живых организмов: наблюдение, измерение, эксперимент. Размножение, рост и развитие животных. Разнообразие организмов. Принципы их классификации. Взаимосвязь организмов и окружающей среды. Охрана редких и исчезающих видов животных. <i>Л.р. №8 «Строение скелета млекопитающих».</i>	<i>меньшие»</i>	
1.2 2	<b>ТЕМА 13. Развитие животного мира на Земле.</b> Разнообразие организмов. Ч.Дарвин – основоположник учения об эволюции.наследственность и изменчивость – свойства организмов. Экосистемная организация живой природы. Пищевые связи в экосистеме. Круговорот веществ и превращения энергии. Среда – источник веществ, энергии и информации. В.И. Вернадский – основоположник учения о биосфере. Границы биосферы. Распространение и роль живого вещества в биосфере. Методы изучения живых организмов: наблюдение, измерение, эксперимент. <i>Экскурсия Жизнь в природных сообществах</i> <b>Итоговое повторение. Итоговый контроль</b>	<i>Устный журнал «Великие ученые»</i>	<b>4+1</b>
	<b>ИТОГО:</b>		<b>68</b>
<b>8 КЛАСС</b>			
2.	<b>РАЗДЕЛ «ЧЕЛОВЕК И ЕГО ЗДОРОВЬЕ» (68 ч.)</b>		
2.1	<b>ТЕМА 1. Общий обзор организма человека.</b> Природная и социальная среда обитания человека. Защита среды обитания человека. Место человека в системе органического мира. Черты сходства и отличия человека и животных. Строение организма человека: клетки, ткани, органы, системы органов. Методы изучения организма человека. Биологическая природа и социальная сущность человека. <i>Л.р. №1 «Клетки и ткани под микроскопом».</i> <i>Пр.р.№1 «Изучение мигательного рефлекса и его торможения».</i>	<i>Медпост «Гигиена моего здоровья»</i>	<b>5</b>
2.2	<b>ТЕМА 2. Опорно-двигательная система.</b> Опора и движение. Опорно-двигательная система. Методы изучения живых организмов: наблюдение, измерение, эксперимент. Профилактика травматизма. Первая помощь при травмах опорно-двигательной системы. Значение физических упражнений и культуры труда для формирования скелета и мускулатуры. Влияние физических упражнений на органы и системы органов. <i>Л.р. №2 «Выявление особенностей строения позвонков»</i> <i>Пр.р.№2 «Исследование строения плечевого пояса и предплечья».</i> <i>Пр.р. №3 Определение гармоничности физического развития. Выявление нарушений осанки и наличия плоскостопия».</i>	<i>Практикум «Нарушение осанки и ее коррекция»</i>	<b>9</b>
2.3	<b>ТЕМА 3. Кровеносная система. Внутренняя среда организма.</b> Транспорт веществ. Внутренняя среда организма,	<i>Конференция «Доктора спешат на помощь»</i>	<b>8+1</b>

	<p>значение ее постоянства. Кровеносная и лимфатическая системы. Кровь. Лимфа. Методы изучения живых организмов: наблюдение, измерение, эксперимент. Группы крови. Переливание крови. Иммуитет. Антитела. Аллергические реакции. Предупредительные прививки. Лечебные сыворотки. Строение и работа сердца. Кровяное давление и пульс. Вред табакокурения. Приемы оказания первой медицинской помощи при кровотечениях. Укрепление здоровья. Влияние физических упражнений на органы и системы органов.</p> <p><i>Л.р. №3 «Сравнение крови человека с кровью лягушки».</i>  <i>Пр.р. №4 «Подсчет пульса в разных условиях. Измерение артериального давления».</i>  <i>Пр.р. №5 «Функциональная сердечно-сосудистая проба».</i></p>		
2.4	<p><b>ТЕМА 4. Дыхательная система.</b>  Дыхание. Дыхательная система. Строение органов дыхания. Газообмен в легких и тканях. Методы изучения живых организмов: наблюдение, измерение, эксперимент. Гигиена органов дыхания. Заболевания органов дыхания и их предупреждение. Инфекционные заболевания и меры их профилактики. Вред табакокурения. Укрепление здоровья. Приемы оказания первой помощи при отравлении угарным газом, спасении утопающего.</p> <p><i>Л.р. №4 «Измерение жизненной емкости легких. Дыхательные движения».</i>  <i>Пр.р. №6 «Измерение обхвата грудной клетки»</i>  <i>Пр.р. №7 «Определение запыленности воздуха».</i></p>	Профилактический час «Предупредить легче, чем лечить»	7
2.5	<p><b>ТЕМА 5. Пищеварительная система.</b>  Питание. Пищеварение. Пищеварительная система. Методы изучения живых организмов: наблюдение, измерение, эксперимент. Рациональное питание. Обмен белков, углеводов и жиров. Безусловные рефлексы и инстинкты. Условные рефлексы. Нарушения работы пищеварительной системы и их профилактика.</p> <p><i>Л.р. № 5 «Действие ферментов слюны на крахмал».</i>  <i>Пр.р. №8 «Определение местоположения слюнных желез».</i></p>	Практикум «Правильное питание-залог здоровья»	7
2.6	<p><b>ТЕМА 6. Обмен веществ и энергии.</b>  Обмен веществ и превращения энергии в организме. Пластический и энергетический обмен. Обмен белков, жиров и углеводов. рациональное питание. Нормы и режим питания. Методы изучения живых организмов: наблюдение, измерение, эксперимент. Витамины.</p> <p><i>Пр.р. №9 «Определение тренированности организма по функциональной пробе с максимальной задержкой дыхания до и после нагрузки».</i></p>	Проф-час «Нарушение метаболизма и последствия»	3
2.7	<p><b>ТЕМА 7. Мочевыделительная система.</b>  Выделение. Строение и функции выделительной системы. Обмен воды, минеральных солей. Заболевания органов мочевыделительной системы и их предупреждение.</p>	Беседа « Белый яд»	2
2.8	<p><b>ТЕМА 8. Кожа.</b></p>	Журнал красоты и	3

	<p>Покровы тела. Строение и функции кожи. Роль кожи в терморегуляции. Уход за кожей, волосами, ногтями. Приемы оказания первой помощи при травмах, ожогах, обморожениях и их профилактика. Закаливание организма. Укрепление здоровья.</p>	здоровья	
2.9	<p><b>ТЕМА 9. Эндокринная и нервная системы.</b>  Эндокринная система. Гормоны, механизмы их действия на клетки. Нарушения эндокринной системы и их предупреждение. Нервная система. Нарушения деятельности нервной системы и их предупреждение. Методы изучения живых организмов: наблюдение, измерение, эксперимент. Нейрогуморальная регуляция процессов жизнедеятельности организма. Безусловные рефлексы.  <i>Пр.р. №10 «Изучение строения головного мозга».</i></p>	Виртуальный музей «Загадки мозга»	5
2.1 0	<p><b>ТЕМА 10. Органы чувств. Анализаторы.</b>  Органы чувств. Строение и функции органов зрения. Методы изучения живых организмов: наблюдение, измерение, эксперимент. Нарушения зрения, их предупреждение. Строение и функции органов слуха. Вестибулярный аппарат. Нарушения слуха, их предупреждения. Мышечное и кожное чувства. Обоняние. Вкус.  <i>Пр.р. №11 «Изучение строения и работы органа зрения».</i>  <i>Пр.р. №12 «Оценка состояния вестибулярного аппарата».</i>  <i>Пр.р. №13 «Исследование тактильных рецепторов».</i></p>	Проектная работа «Гигиена органов чувств»	6
2.1 1	<p><b>ТЕМА 11. Поведение человека и высшая нервная деятельность.</b>  Поведение и психика человека. Особенности поведения человека. Безусловные рефлексы и инстинкты. Условные рефлексы. Методы изучения живых организмов: наблюдение, измерение, эксперимент. Нервная система. Речь. Мышление. Память. Роль обучения и воспитания в развитии поведения и психики человека. Темперамент и характер. Способности и одаренность. Межличностные отношения. Внимание. Эмоции и чувства. Сон. Здоровый образ жизни. Соблюдение санитарно-гигиенических норм и правил здорового образа жизни. Укрепление здоровья: аутотренинг, закаливание, двигательная активность. Влияние физических упражнений на органы и системы органов. Факторы риска: стрессы, гиподинамия, переутомление, переохлаждение. Вредные привычки, их влияние на состояние здоровья. Вредное влияние на развитие организма курения, употребления алкоголя, наркотиков.  <i>Пр.р. №14 «Перестройка динамического стереотипа».</i>  <i>Пр.р. №15 «Изучение внимания».</i></p>	Час Здоровья «Здоровье нации в наших руках»	8+1
2.1 2	<p><b>ТЕМА 12. Половая система. Индивидуальное развитие организма.</b>  Размножение и развитие. Половые железы и половые</p>	Час общения «Я – рядом!»	3

	клетки. Инфекции, передающиеся половым путем, их профилактика. ВИЧ-инфекция и ее профилактика. Наследственные заболевания. Медико-генетическое консультирование. Оплодотворение, внутриутробное развитие. Беременность. Роды. Развитие после рождения. <i>Итоговое повторение. Итоговый контроль</i>		
	<b>ИТОГО:</b>		<b>68</b>
<b>9 КЛАСС</b>			
3.	<b>РАЗДЕЛ «ОБЩИЕ БИОЛОГИЧЕСКИЕ ЗАКОНОМЕРНОСТИ» (68 ч.)</b>		
3.1	<b>ТЕМА 1. Общие закономерности жизни.</b> Биология как наука. Роль биологии в практической деятельности людей. Методы изучения организмов: наблюдение, измерение, эксперимент. Отличительные признаки живых организмов. Особенности химического состава живых организмов: неорганические и органические вещества, их роль в организме. Разнообразие организмов. Отличительные признаки представителей разных царств живой природы.	<i>Лекция « Биология-сила!»</i>	<b>5</b>
3.2	<b>ТЕМА 2. Закономерности жизни на клеточном уровне.</b> Клеточное строение организмов. Многообразие клеток. Методы изучения живых организмов: наблюдение, измерение, эксперимент. Особенности химического состава живых организмов: неорганические и органические вещества, их роль в организме. Строение клетки: ядро, клеточная оболочка, плазматическая мембрана, цитоплазма, пластиды, митохондрии, вакуоли. Хромосомы. Обмен веществ и превращения энергии – признак живых организмов. Органические вещества. Их роль в организме. Роль дыхания в жизнедеятельности клетки и организма. <i>Л.р. №1 «Изучение клеток и тканей растений и животных на готовых микропрепаратах».</i>	<i>Эко-час «Безопасность на планете»</i>	<b>10</b>
3.3	<b>ТЕМА 3. Закономерности жизни на организменном уровне.</b> Обмен веществ и превращения энергии – признак живых организмов. Разнообразие организмов. Бактерии. Многообразие бактерий. Роль бактерий в природе и жизни человека. Вирусы – неклеточные формы. Заболевания, вызываемые бактериями и вирусами. Меры профилактики заболеваний. Растения. Клетки и органы растений. Размножение. Бесполое и половое размножение. Многообразие растений. принципы их классификации. Грибы. Многообразие грибов, их роль в природе и жизни человека. Лишайники. Роль лишайников в природе и жизни человека. Животные. Процессы жизнедеятельности и их регуляция у животных. Многообразие (типы, классы) животных, их роль в природе и жизни человека. Общие сведения об организме человека. Черты сходства и различия человека и животных. Строение организма человека: клетки, ткани, органы, системы органов. Особенности	<i>Клуб знатоков « Планета в опасности! Вирусы» Творческий конкурс «Планету держу в ладошках!»</i>	<b>17+1</b>

	<p>поведения человека. Социальная среда обитания человека. Бесполое и половое размножение. Половые клетки. Оплодотворение. Рост и развитие организмов. Наследственность и изменчивость – свойства организмов. Взаимосвязи организмов и окружающей среды. Наследственная и ненаследственная изменчивость. Методы изучения живых организмов: наблюдение, измерение, эксперимент. Значение селекции и биотехнологии в жизни человека.</p> <p><i>Л.р. №2 «Выявление наследственных и ненаследственных признаков у растений разных видов»</i></p> <p><i>Л.р. №3 «Изучение изменчивости у организмов».</i></p>		
3.4	<p><b>ТЕМА 4. Закономерности происхождения и развития жизни на Земле.</b></p> <p>Система и эволюция органического мира. Взаимосвязи организмов и окружающей среды. Ч.Дарвин – основоположник учения об эволюции. Движущие силы эволюции. Вид – основная систематическая единица. Признаки вида. Результаты эволюции: многообразие видов, приспособленность организмов к среде обитания. Усложнение организмов в процессе эволюции. Методы изучения живых организмов: наблюдение, измерение, эксперимент. Место человека в системе органического мира. Черты сходства и различия человека и животных. Природная и социальная среда обитания человека. Роль человека в биосфере.</p> <p><i>Л.р. №4 «Выявление приспособлений организмов к среде обитания (на конкретных примерах)».</i></p> <p><i>Экскурсия №1 «Естественный отбор – движущая сила эволюции».</i></p>	<p><i>Презентация «Роль человека на Земле»</i></p> <p><i>Творческий час «Такой разнообразный мир»</i></p>	<b>20</b>
3.5	<p><b>ТЕМА 5. Закономерности взаимоотношений организмов и среды.</b></p> <p>Среда – источник веществ, энергии и информации. Взаимосвязи организмов и окружающей среды. Влияние экологических факторов на организм. Экосистемная организация живой природы. Взаимодействие разных видов в экосистеме (конкуренция, хищничество, симбиоз, паразитизм). Пищевые связи в экосистеме. Вид – основная систематическая единица. Экосистема. Круговорот веществ и превращения энергии в экосистеме. Биосфера – глобальная экосистема. В.И.Вернадский – основоположник учения и биосфере. Границы биосферы. Распространение и роль живого вещества в биосфере. Закономерности сохранения устойчивости природных экосистем. Причины устойчивости экосистем. Последствия деятельности человека в экосистемах. Экологические проблемы. Роль человека в биосфере. Методы изучения живых организмов: наблюдение, измерение, эксперимент.</p> <p><i>Л.р. №5 «Оценка качества окружающей среды».</i></p> <p><i>Экскурсия №2 «Многообразие живых организмов (на примере парка или природного участка)».</i></p> <p><i>Экскурсия №3 «Изучение и описание экосистемы своей</i></p>	<p><i>Экологический десант « Сохраним для потомков»</i></p>	<b>15</b>

	<i>местности».</i>		
	<b><i>Итоговое повторение. Итоговый контроль</i></b>		
	<b>ИТОГО:</b>		<b>68</b>